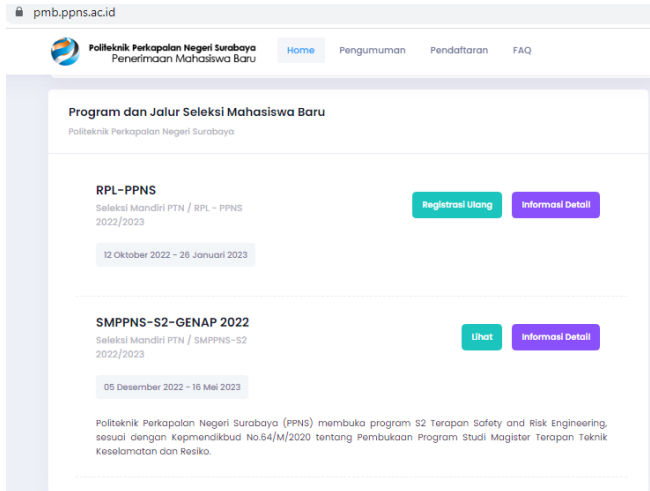
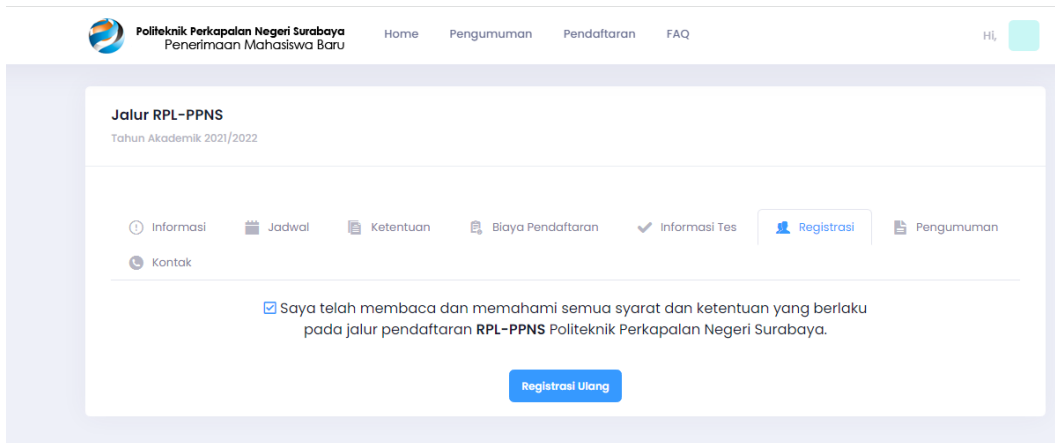


PROSEDUR KONFIRMASI DAN VERIFIKASI DATA MABA RPL ANGKATAN 2022

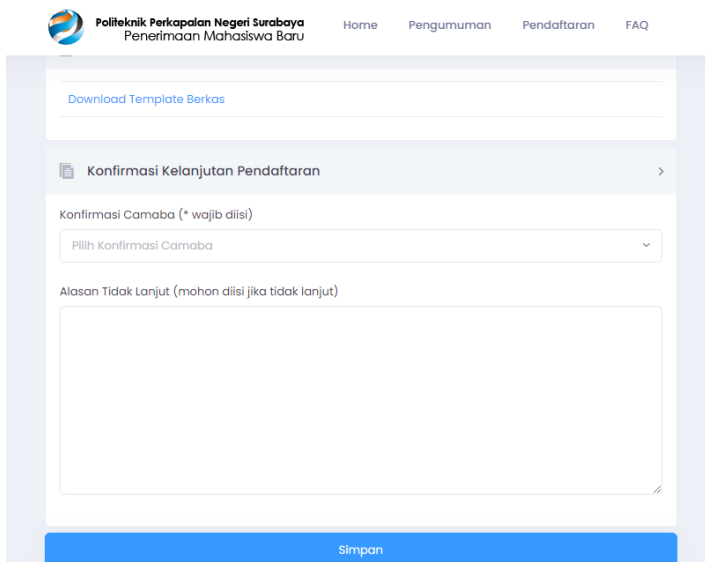
1. Melaksanakan login pada laman <https://pmb.ppns.ac.id>
2. Scroll ke bawah, cari jalur RPL, klik button warna hijau-registrasi ulang



3. Klik lagi registrasi ulang warna biru



4. Melaksanakan pengisian Konfirmasi Camaba, kemudian simpan



- Melaksanakan koreksi isian data, data yang wajib diisi harus terisi semua, kemudian simpan

pmb.pps.ac.id/pmbregistration/73

Pilih Tanggal

Pendidikan Wali
Pilih Pendidikan Wali

Konfirmasi Kelanjutan Pendaftaran

Konfirmasi Camaba (* wajib diisi)
Lanjut

Alasan Tidak Lanjut (mohon diisi jika tidak lanjut)

Simpan

- Jika data sudah betul semua dan terisi 100%, klik finalisasi warna hijau

Status Pendaftaran : Passed Confirmation

No. Pendaftaran : 2215200006

| Group | Wajib Diisi | Kosong | Diisi(%) | |
|-----------------------------------|-------------|--------|----------|-----|
| Data Pribadi | 21 | 21 | 0 | 100 |
| Data Orang Tua | 19 | 19 | 0 | 100 |
| Konfirmasi Kelanjutan Pendaftaran | 1 | 1 | 0 | 100 |

Simpan & Kirim Data / Finalisasi
(Data yang sudah terkirim tidak dapat diubah kembali)

- Berikutnya download Formulir Registrasi Mahasiswa Baru, koreksi datanya, bubuhkan materai 10.000 dan tanda tangan, upload

Download Berkas

Download Template Berkas

Verifikasi Data Mahasiswa Baru

Surat Pernyataan Verifikasi Data (* wajib diisi)
Choose File No file chosen

Simpan

- Selesai