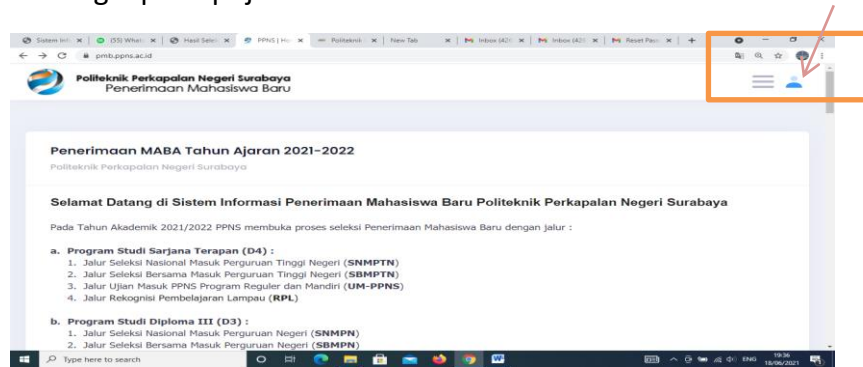
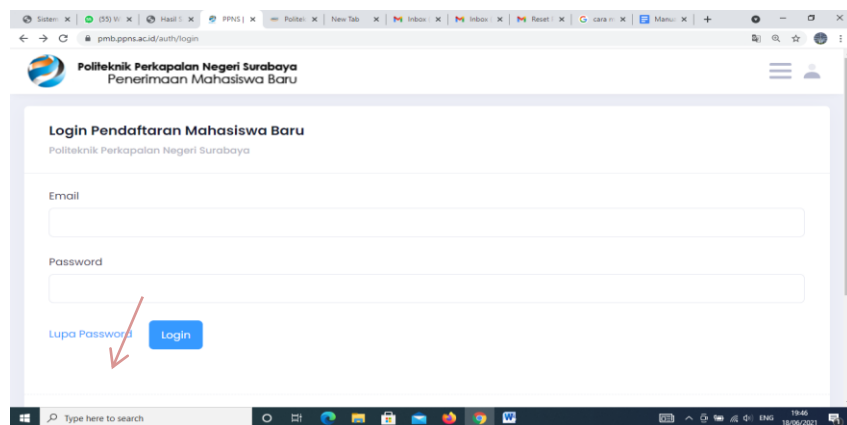


Petunjuk Penyampaian Berkas Tes Kesehatan bagi calon mahasiswa baru PPNS jalur SNMPTN

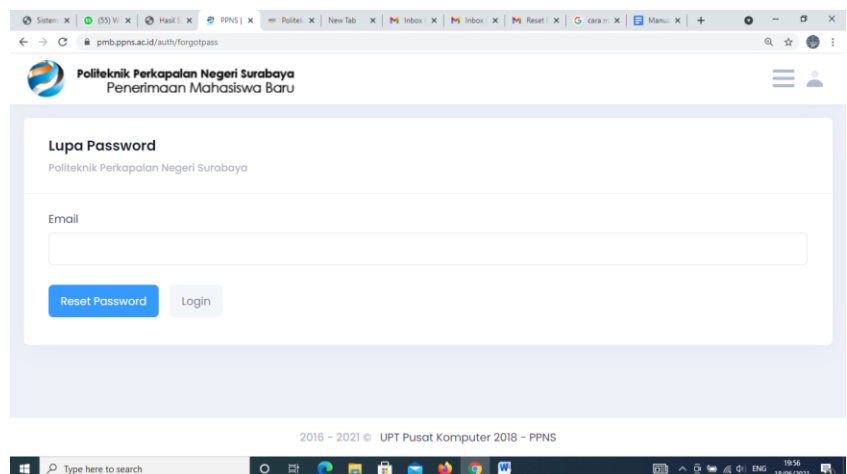
1. Mengisi link <https://bit.ly/email-camaba-SNMPTN> untuk pendataan alamat email yang akan digunakan untuk login ke laman <https://pmb.ppns.ac.id>.
2. Melaksanakan Login ke laman <https://pmb.ppns.ac.id>, satu hari setelah mengisi pendataan alamat email pada point 1).
3. Klik Login pada pojok kanan atas laman



4. Isikan Email dan Password yang Anda datakan pada link di point 1
5. Jika tidak berhasil klik tombol "Lupa Password"



6. Isikan Email dan Password yang Anda datakan pada link di point 1 lalu klik tombol "Reset Password"



7. Sistem akan mengirimkan email berjudul: “Reset Password : Politeknik Perkapalan Negeri Surabaya”
8. Buka inbox email anda, buka email yang dikirimkan oleh sistem.
9. Klik link reset password di dalam email tersebut atau copy-paste di browser
10. Isi password yang anda inginkan lalu klik “Submit”

Ubah Password
Politeknik Perkapalan Negeri Surabaya

Password
Password

Konfirmasi Password
Konfirmasi Password

Submit

11. Jika reset password berhasil, akan muncul tampilan seperti di bawah. Klik “Login sekarang”

Reset Password
Politeknik Perkapalan Negeri Surabaya

Berhasil ubah password, silahkan login dengan password baru anda

Login sekarang

2016 - 2021 © UPT Pusat Komputer 2018 - PPNS

12. Isi email dan password, login

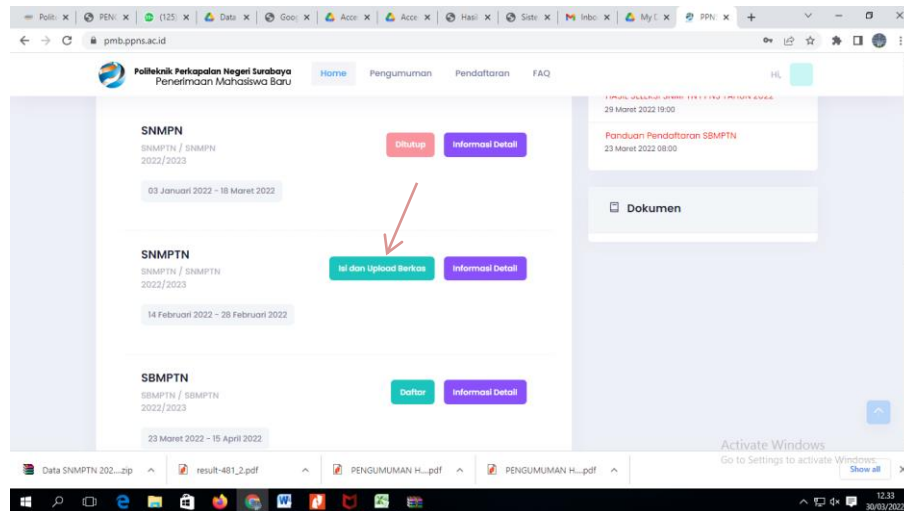
Login Pendaftaran Mahasiswa Baru
Politeknik Perkapalan Negeri Surabaya

Email

Password

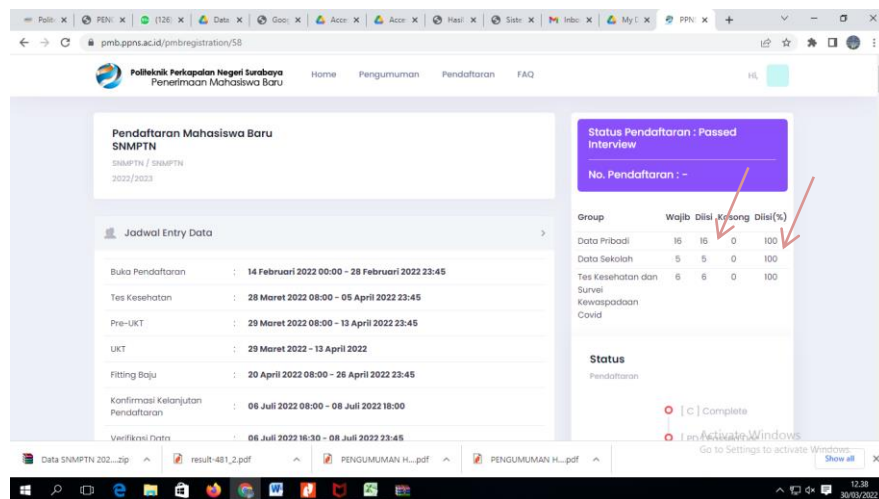
Lupa Password Login

13. Setelah login scroll down hingga muncul menu SNMPTN. Klik “isi dan upload berkas”



14. Klik “isi dan upload berkas”

15. Lanjutkan dengan pengisian data dan klik simpan. Perhatikan jumlah data yang wajib diisi, jika terisi 100%, proses pengisian data dan upload berkas tes kesehatan selesai.



16. Untuk memudahkan komunikasi dan penyampaian informasi mohon bergabung ke WAG SNMPTN PPNS 2022 pada link

<https://chat.whatsapp.com/Dx5kC8nh7pa4KYSc3yXp5P>